



Toulon, le 24 janvier 2017

Sécurité routière dans le Var : 69 morts sur les routes en 2016

Au terme de l'année 2016, le bilan de l'accidentalité routière du département du Var est le suivant :

Les chiffres enregistrés sur l'ensemble de l'année 2016 indiquent, par rapport à 2015, une augmentation de la mortalité, passant de 67 personnes décédées sur les routes en 2015 à 69 en 2016 (soit +3 %) mais également une diminution significative du nombre d'accidents corporels (-85 soit -10%) et du nombre de blessés (-152 soit -13%).

Ces chiffres ne doivent pas masquer les drames personnels et familiaux vécus par les victimes et leurs proches.

Jean-Luc VIDELAINE, Préfet du Var, rappelle l'importance du travail collectif des services de l'État, du Département du Var, des mairies et des bénévoles et la vigilance des usagers de la route qui, par leur comportement responsable, peuvent contribuer à limiter le nombre des victimes de la route qui est passé en dix ans, de 116 personnes décédées sur les routes du Var à 69.



Sans relâche, des opérations de contrôle seront réalisées tout au long de l'année 2017 par les forces de l'ordre en parallèle des actions de prévention conduites par la Maison de la sécurité routière du Var (plus de 200 par an présentées sur www.msr83.fr).

L'accidentologie du 1^{er} janvier au 31 décembre 2016 :

- Le nombre d'accidents corporels est en baisse avec 783 accidents contre 868 (-85 soit -10%) pour la même période en 2015.
- Le nombre de personnes décédées est en très légère hausse avec 69 tués contre 67 en 2015 (+2 soit +3%).
- Le nombre de blessés est en baisse avec 1006 blessés contre 1158 en 2015 (-152 soit -13%).

Répartition des tués :

Nombre	REPARTITION DES TUES en 2016	%	Moy d'âge
25	DEUX-ROUES MOTORISES, dont:	36,23	39,12
0	CYCLOMOTEURS	0	
1	125 CM3	4	16
13	MOTOCYCLETTES	52	44,38
8	CYCLOMOTEURS (scooters)	32	29,88
2	125 CM3 (scooters)	8	58,5
1	MOTOCYCLETTES (scooters)	4	29
23	VEHICULES LEGERS	33,33	48,78
18	PIETONS	26,09	66,83
1	CYCLISTES	1,45	69
1	POIDS-LOURDS	1,45	48
1	QUAD	1,45	30
0	AUTRE (Tracteur agricole)	0	
69			

Les tués et le réseau routier :

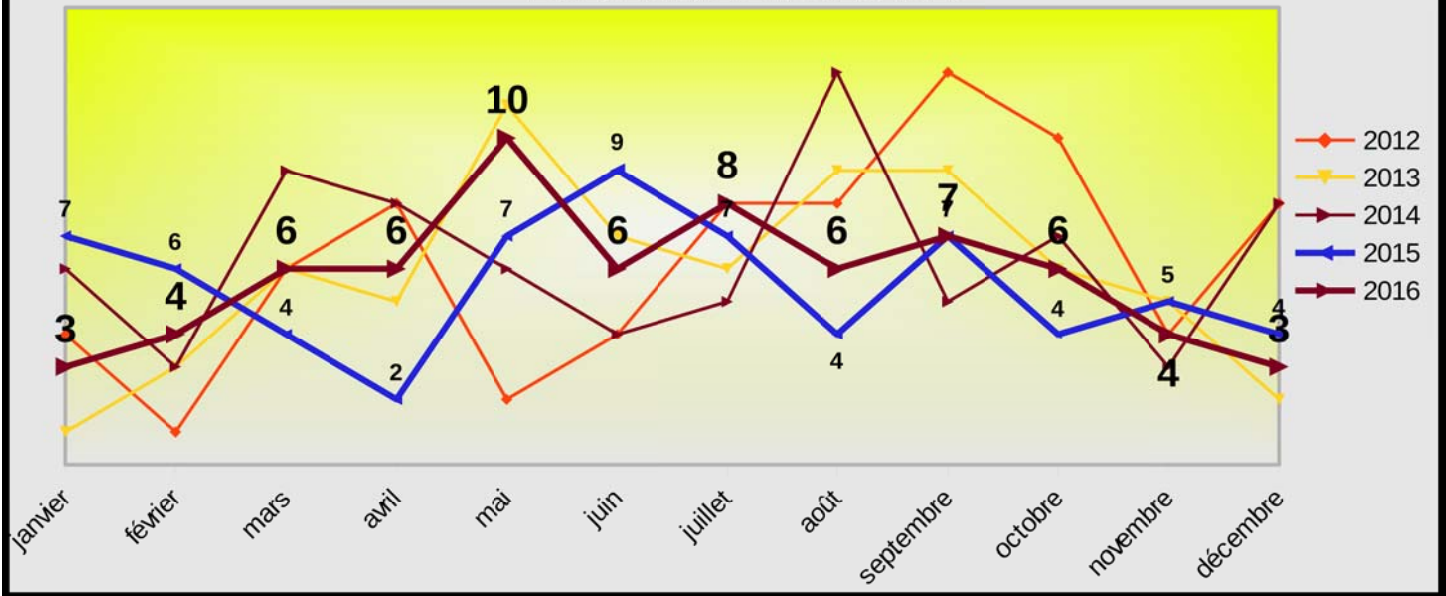
22 tués en agglomération,
42 tués sur le réseau départemental,
5 tués sur autoroute.

Les tués par zones de compétence :

20 tués en zone sécurité publique,
48 tués en zone gendarmerie,
1 tué en zone CRS.

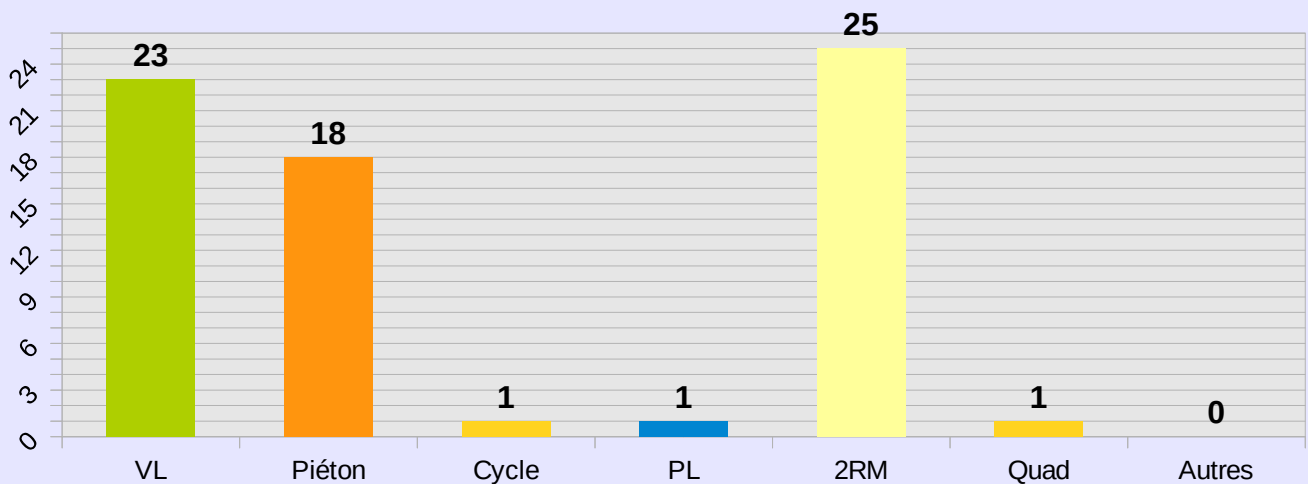
MORTALITES COMPAREES

2012, 2013, 2014, 2015, 2016

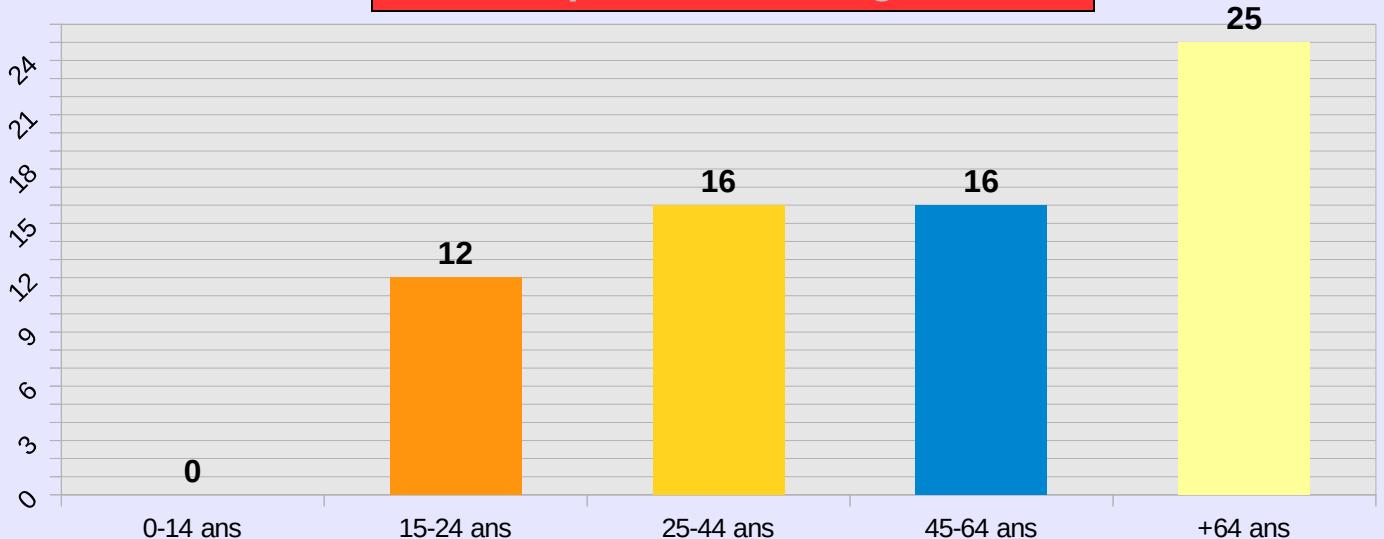


Les tués par catégorie d'utilisateur et tranche d'âge :

Les tués par catégorie d'utilisateur en 2016



Les tués par tranche d'âge en 2016



MORTALITE ROUTIERE DANS LE VAR, DEPUIS 1975

